



ТЕРРИТОРИАЛЬНЫЙ ОРГАН
ФЕДЕРАЛЬНОЙ СЛУЖБЫ
ГОСУДАРСТВЕННОЙ СТАТИСТИКИ
ПО ЛИПЕЦКОЙ ОБЛАСТИ

КОЛИЧЕСТВО ХОЗЯЙСТВУЮЩИХ СУБЪЕКТОВ СТАТИСТИЧЕСКОГО РЕГИСТРА

на 1 мая 2024 года

СОДЕРЖАНИЕ

| | |
|--|----|
| Распределение хозяйствующих субъектов по организационно-правовым формам | 3 |
| Количество предприятий и организаций по видам экономической деятельности | 5 |
| Количество предприятий и организаций по муниципальным образованиям | 6 |
| Количество индивидуальных предпринимателей по видам экономической деятельности | 7 |
| Количество индивидуальных предпринимателей по муниципальным образованиям | 8 |
| Распределение предприятий и организаций по формам собственности | 9 |
| Демография организаций по видам экономической деятельности | 10 |
| Коэффициент рождаемости организаций | 11 |
| Коэффициент официальной ликвидации организаций | 12 |

РАСПРЕДЕЛЕНИЕ ХОЗЯЙСТВУЮЩИХ СУБЪЕКТОВ ПО ОРГАНИЗАЦИОННО-ПРАВОВЫМ ФОРМАМ

на 1 мая

ЛИПЕЦКСТАТ

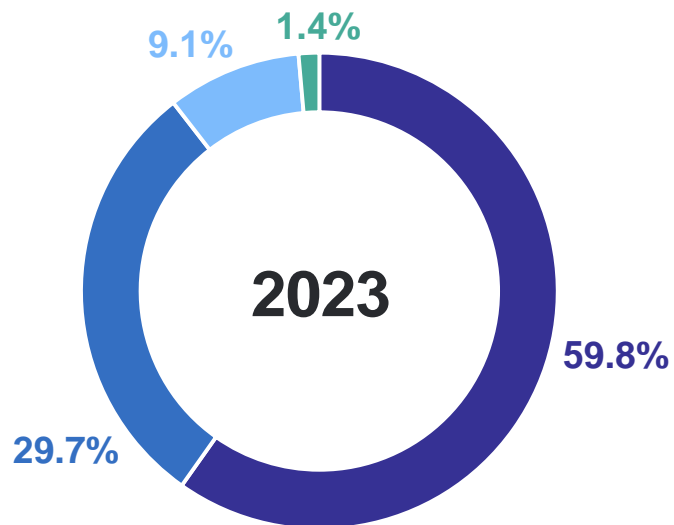
Всего по данным государственной
регистрации

2024 г.

46 790 единиц

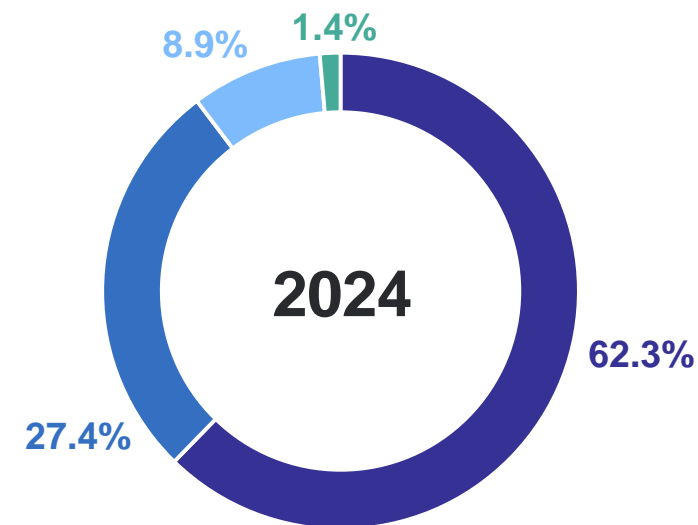
В % к количеству единиц
на 1 мая 2023 г.

101.3%



● Граждане, занимающиеся коммерческой деятельностью

● Юридические лица, являющиеся некоммерческими организациями



● Юридические лица, являющиеся коммерческими организациями

● Организации, созданные без прав юридического лица

РАСПРЕДЕЛЕНИЕ ХОЗЯЙСТВУЮЩИХ СУБЪЕКТОВ ПО ОРГАНИЗАЦИОННО-ПРАВОВЫМ ФОРМАМ

на 1 мая, единиц

ЛИПЕЦКСТАТ

Всего по данным государственной
регистрации

2024 г.

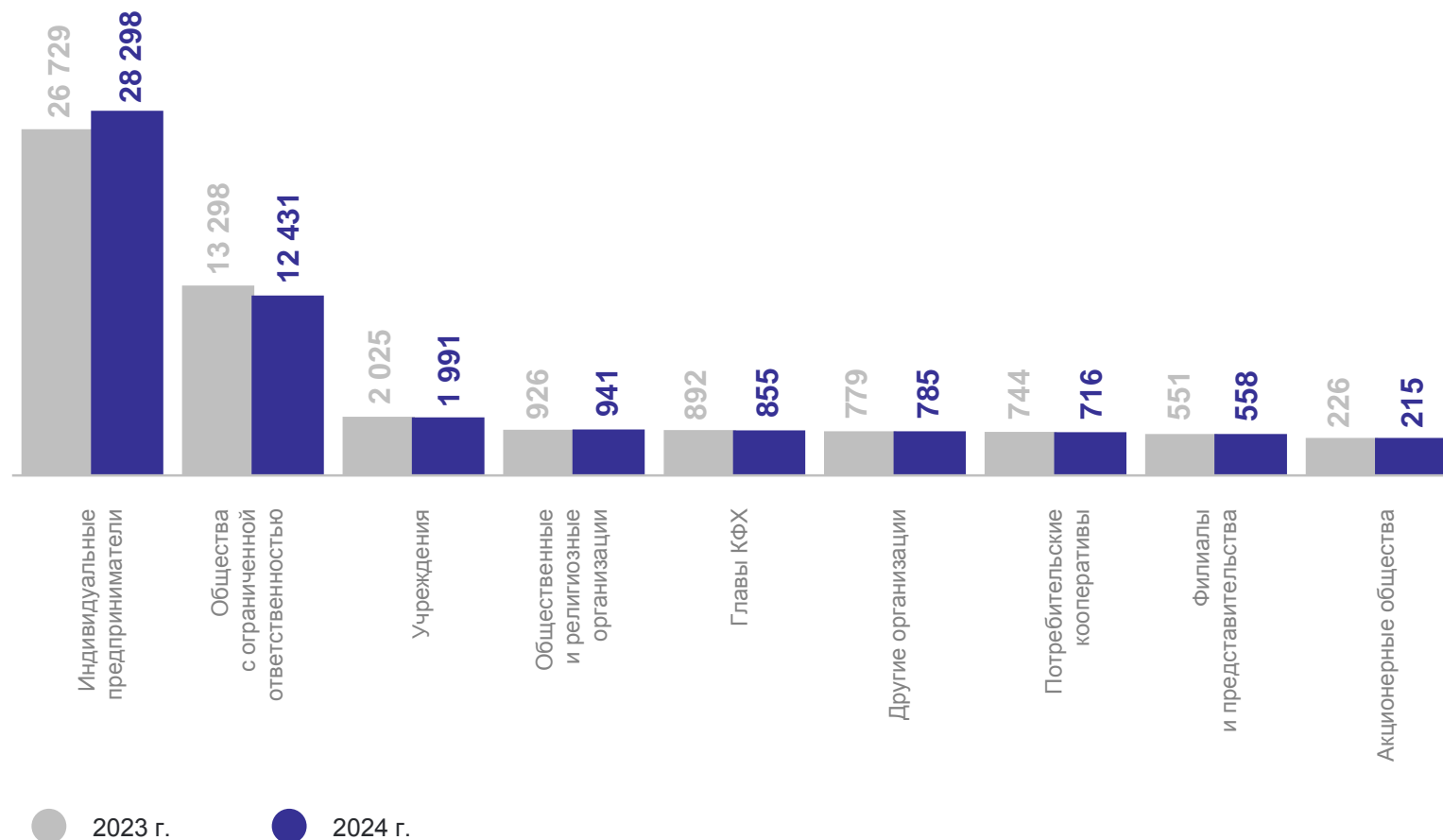
46 790

2023 г.

46 170

В % к количеству единиц
на 1 мая 2023 г.

101.3%



КОЛИЧЕСТВО ПРЕДПРИЯТИЙ И ОРГАНИЗАЦИЙ* ПО ВИДАМ ЭКОНОМИЧЕСКОЙ ДЕЯТЕЛЬНОСТИ

на 1 мая, единиц

ЛИПЕЦКСТАТ

Всего по данным государственной регистрации

2024 г.

17 637

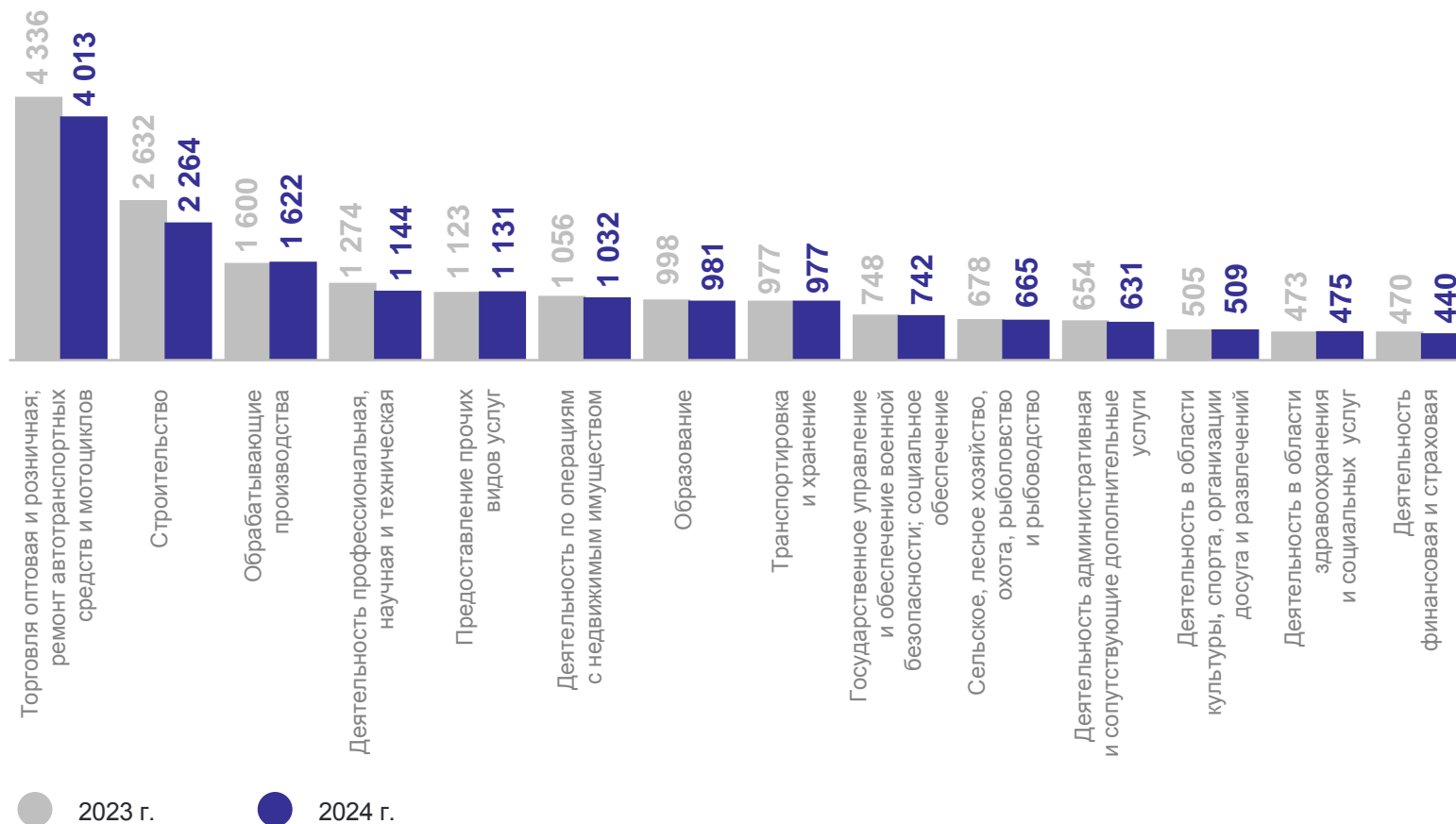
2023 г.

18 549

В % к количеству единиц на 1 мая 2023 г.

95.1%

Виды экономической деятельности с наибольшими значениями



* Предприятия и организации, включая филиалы и представительства ЮЛ.

КОЛИЧЕСТВО ПРЕДПРИЯТИЙ И ОРГАНИЗАЦИЙ* ПО МУНИЦИПАЛЬНЫМ ОБРАЗОВАНИЯМ

на 1 мая, единиц

ЛИПЕЦКСТАТ

Городские округа

2024 г.

2023 г.

город Липецк

11 551

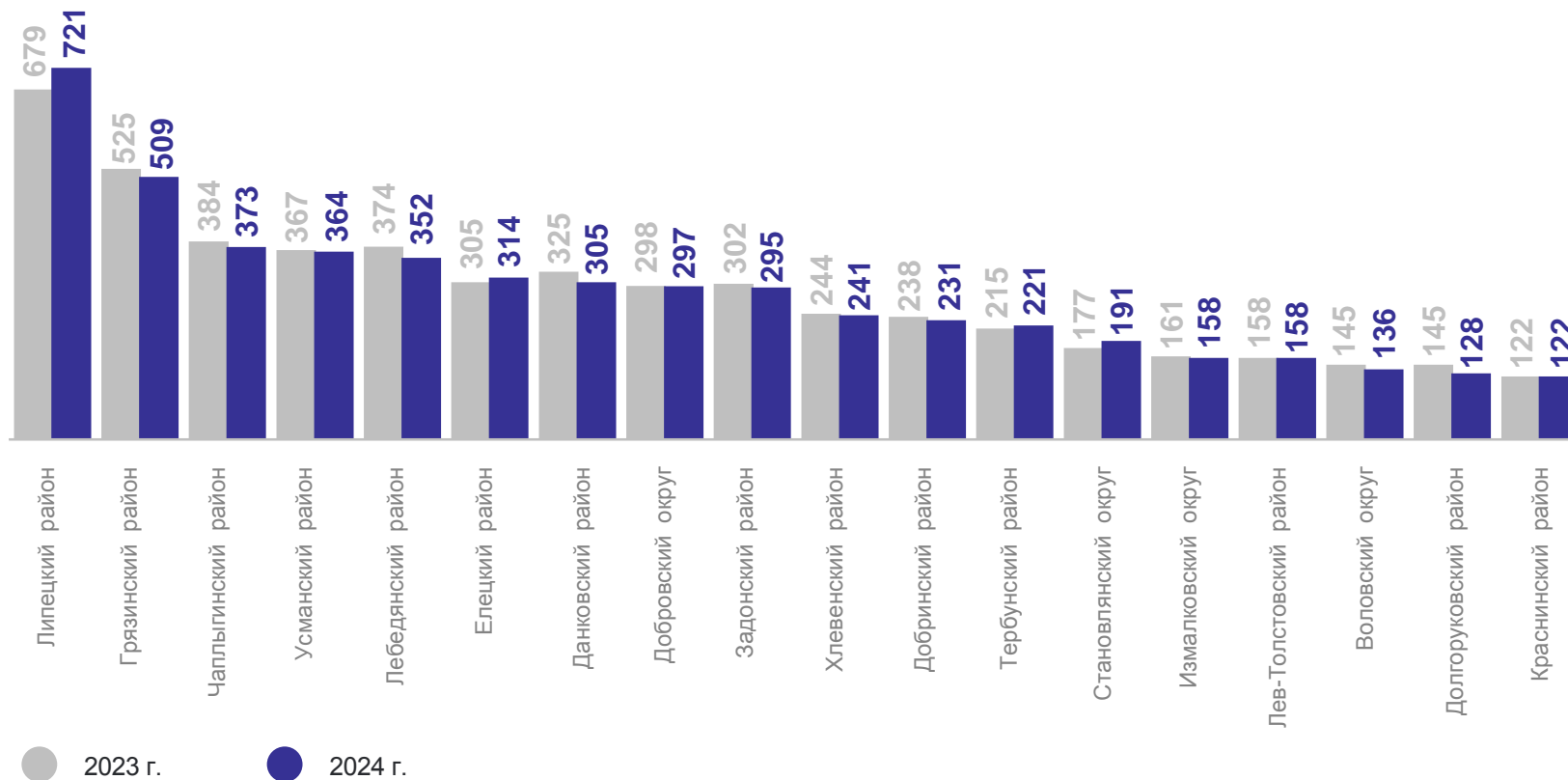
12 401

город Елец

970

984

Муниципальные районы и округа



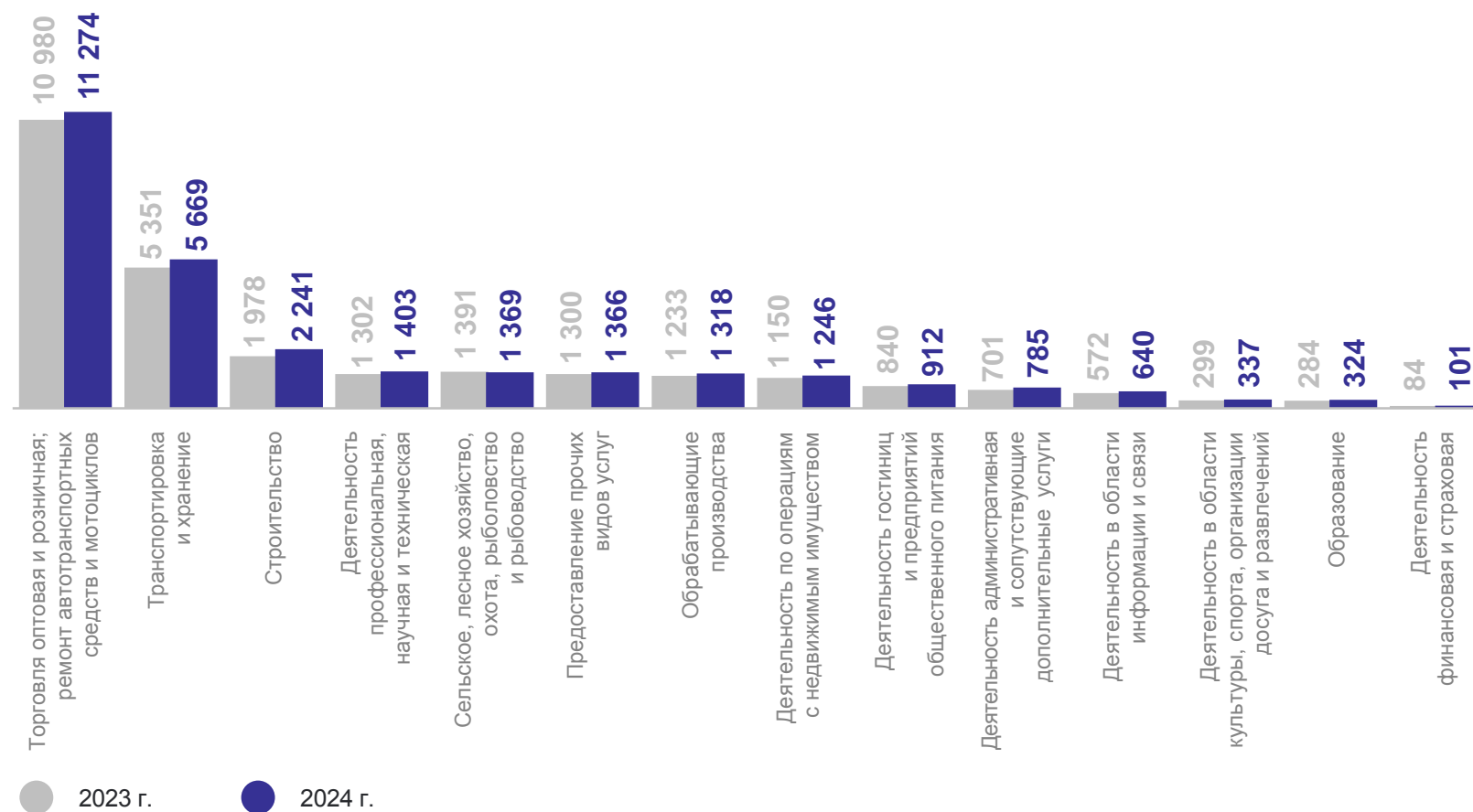
* Предприятия и организации, включая филиалы и представительства ЮЛ.

КОЛИЧЕСТВО ИНДИВИДУАЛЬНЫХ ПРЕДПРИНИМАТЕЛЕЙ* ПО ВИДАМ ЭКОНОМИЧЕСКОЙ ДЕЯТЕЛЬНОСТИ

на 1 мая, единиц

ЛИПЕЦКСТАТ

Виды экономической деятельности с наибольшими значениями



Всего по данным государственной регистрации

2024 г.

29 153

2023 г.

27 621

В % к количеству единиц на 1 мая 2023 г.

105.5%

* Индивидуальные предприниматели, включая глав крестьянских(фермерских) хозяйств.

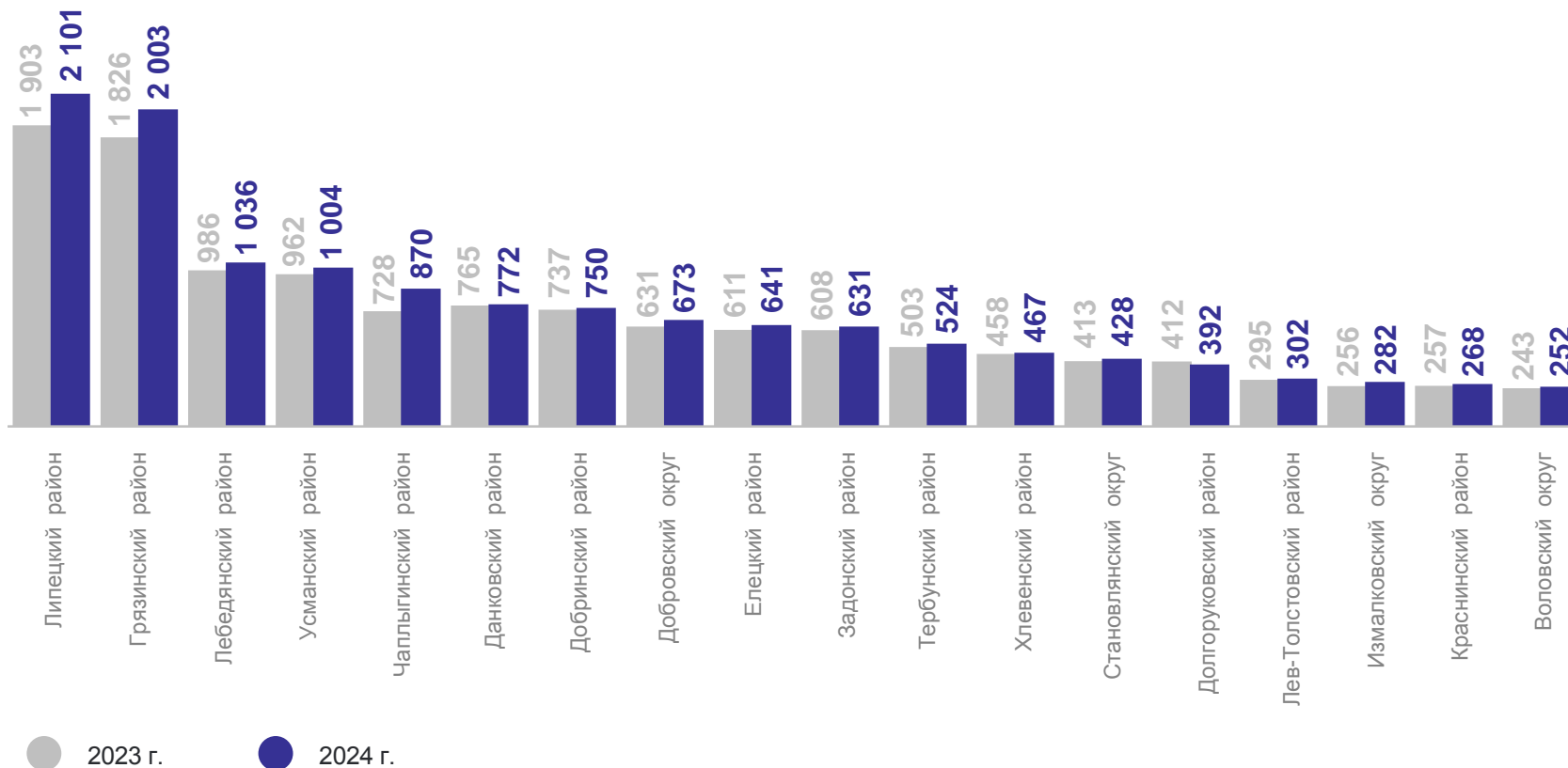
КОЛИЧЕСТВО ИНДИВИДУАЛЬНЫХ ПРЕДПРИНИМАТЕЛЕЙ* ПО МУНИЦИПАЛЬНЫМ ОБРАЗОВАНИЯМ

на 1 мая, единиц

ЛИПЕЦКСТАТ

Муниципальные районы и округа

| Городские округа | |
|------------------|---------------|
| 2024 г. | 2023 г. |
| город Липецк | |
| 13 543 | 12 845 |
| город Елец | |
| 2 214 | 2 182 |



* Индивидуальные предприниматели, включая глав крестьянских(фермерских) хозяйств.

РАСПРЕДЕЛЕНИЕ ПРЕДПРИЯТИЙ И ОРГАНИЗАЦИЙ* ПО ФОРМАМ СОБСТВЕННОСТИ

на 1 мая

ЛИПЕЦКСТАТ

Всего по данным государственной регистрации

Российская
собственность

17 438 единиц

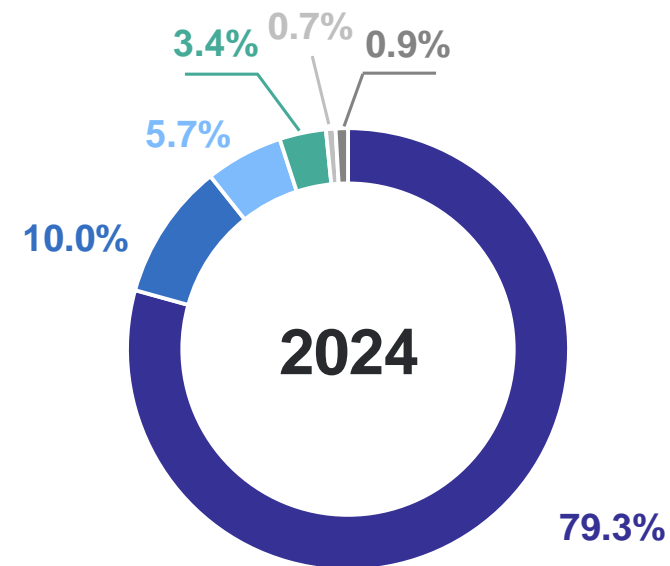
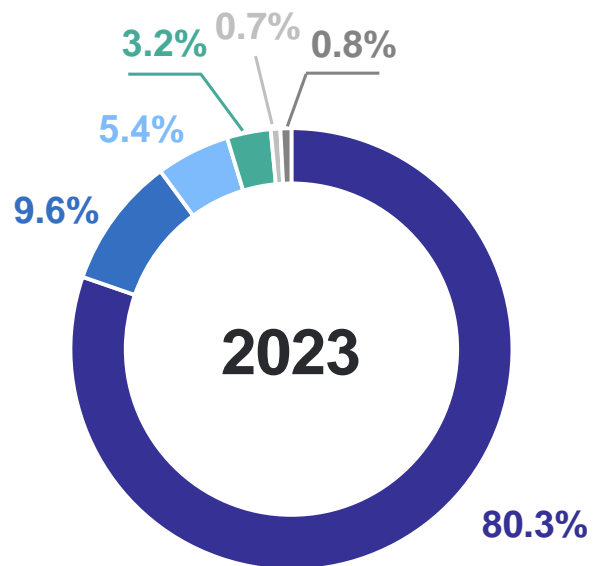
Иностранная
и совместная
собственность

199 единиц

В % к количеству единиц
на 1 мая 2023 г.

95.2%

86.9%



- Частная собственность
- Муниципальная собственность
- Собственность общественных и религиозных организаций (объединений)
- Государственная собственность
- Иностранная и совместная собственность
- Прочие

* Предприятия и организации, включая филиалы и представительства ЮЛ.

ДЕМОГРАФИЯ ОРГАНИЗАЦИЙ ПО ВИДАМ ЭКОНОМИЧЕСКОЙ ДЕЯТЕЛЬНОСТИ

за январь – апрель 2024 г.

ЛИПЕЦКСТАТ

Всего по данным государственной регистрации



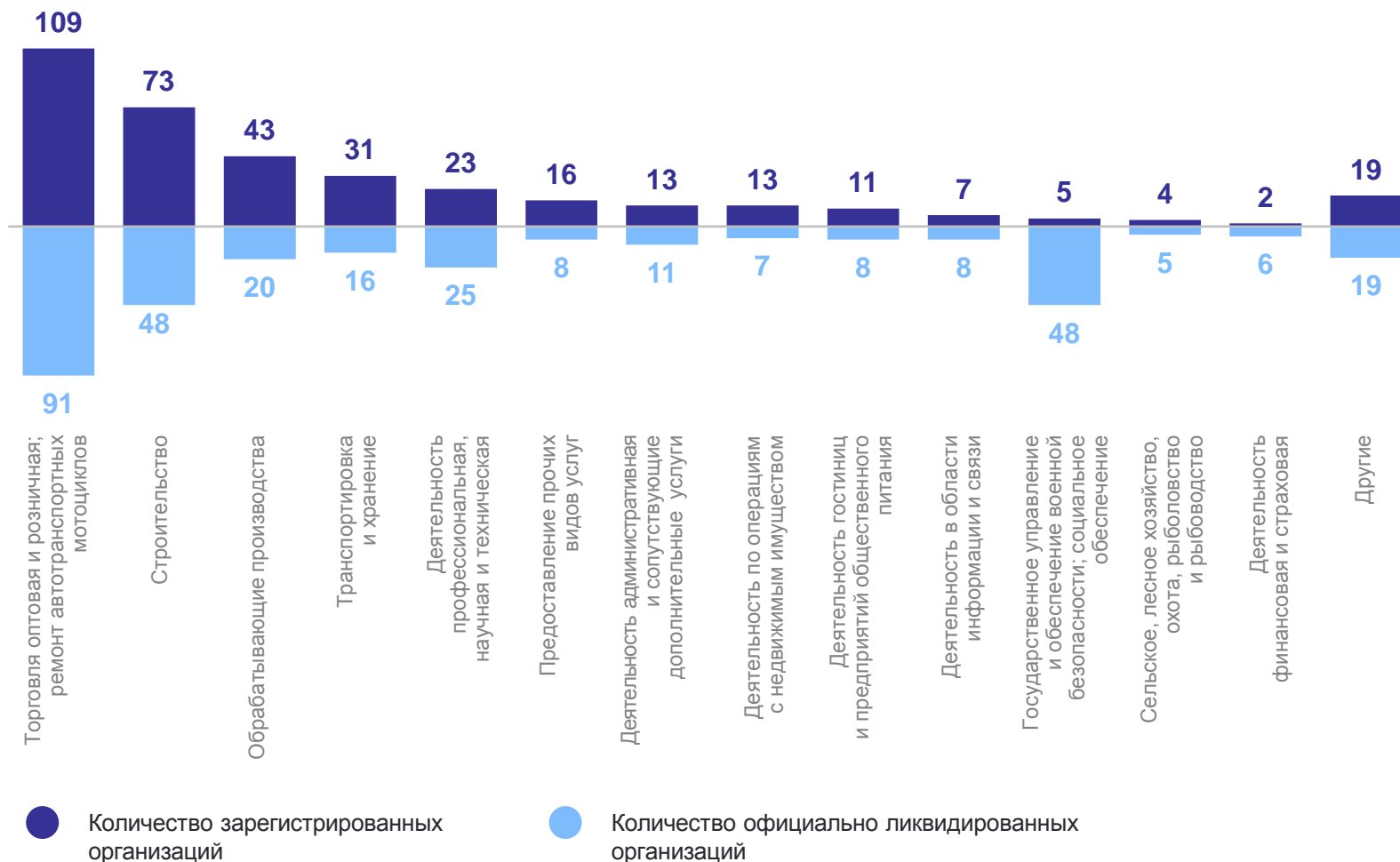
Зарегистрировано

369 единиц



Ликвидировано

320 единиц



КОЭФФИЦИЕНТ РОЖДАЕМОСТИ ОРГАНИЗАЦИЙ*

на 1000 организаций

ЛИПЕЦКСТАТ

Апрель 2024 г.

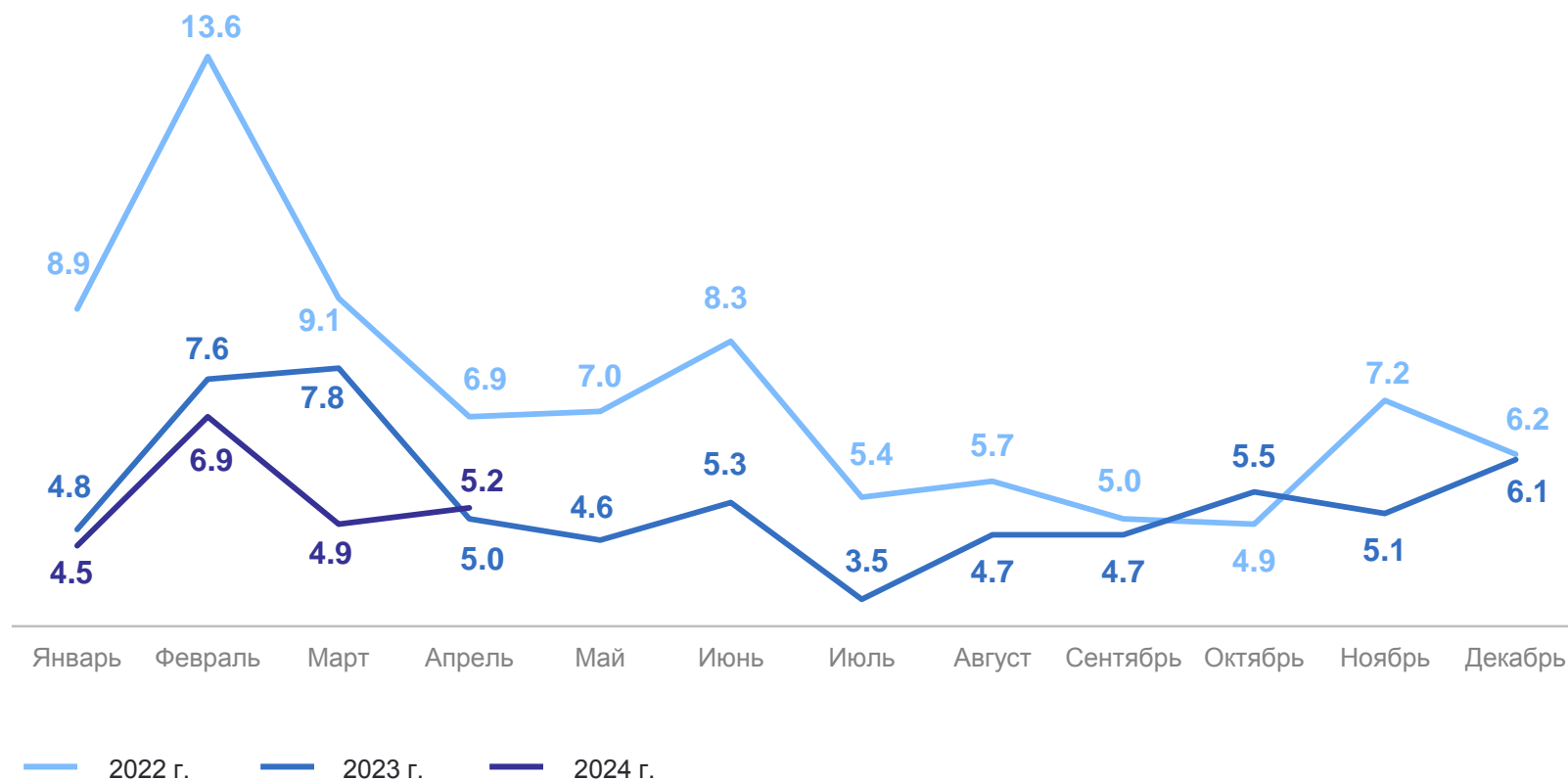
Апрель 2023 г.

5.2‰

5.0‰

В % к соответствующему
периоду предыдущего года

104.0%



* Отношение количества зарегистрированных за отчетный период организаций к среднему количеству организаций, учтённых в Статрегистре Росстата, выраженное в промилле.

КОЭФФИЦИЕНТ ОФИЦИАЛЬНОЙ ЛИКВИДАЦИИ ОРГАНИЗАЦИЙ* на 1000 организаций

ЛИПЕЦКСТАТ

Апрель 2024 г.

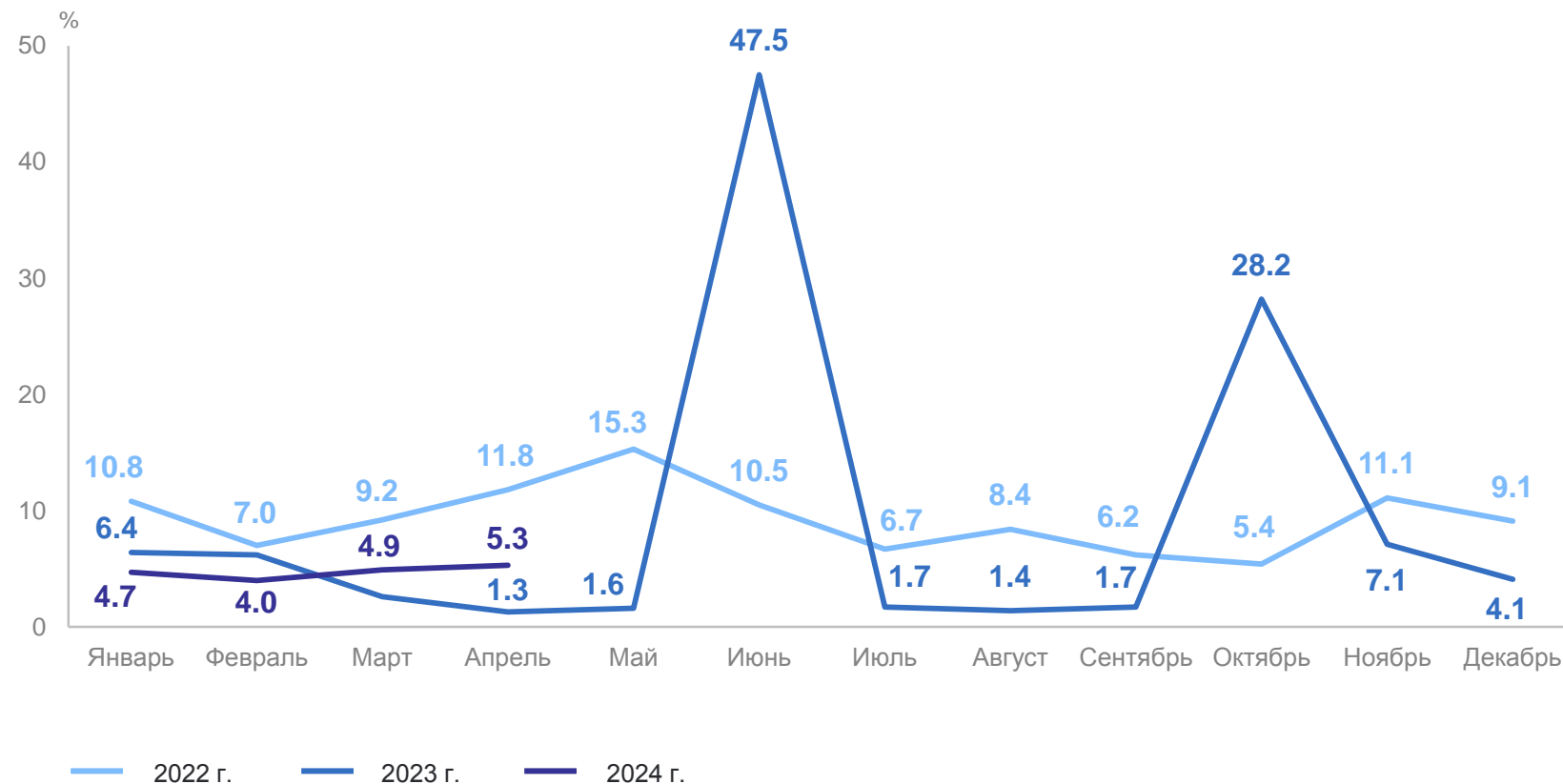
Апрель 2023 г.

5.3‰

1.3‰

В % к соответствующему
периоду предыдущего года

407.7%



* Отношение количества официально ликвидированных за отчетный период организаций к среднему количеству организаций, учтённых в Статрегистре Росстата, выраженное в промилле.